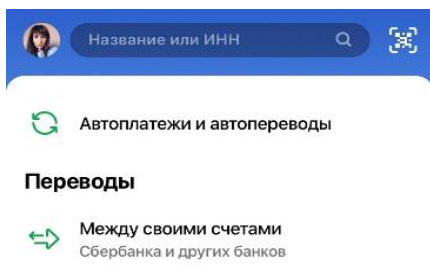


Памятка для клиентов по оплате договоров через Сбербанк Онлайн

Оплата по штрих-коду договора

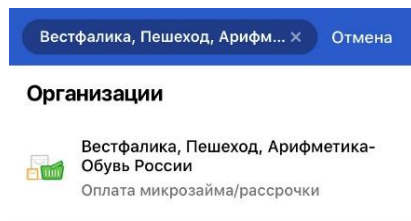
1

Войдите в раздел «Переводы и платежи» и в строке поиска введите название торговой точки, в которой оформлялся договор и нажмите **найти**



2

Выберите организацию



3

Выберите **карту/счет списания**, укажите лицевой счет договора (**штрих-код договора**) и нажмите **Продолжить**



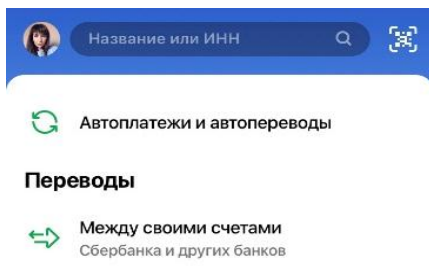
4

Проверьте все данные. В поле «Сумма по услуге» указана сумма текущего платежа, при необходимости вбейте в это поле ту сумму, которую хотите оплатить и нажмите кнопку **продолжить**

Оплата договора по QR-коду

1

Войдите в раздел «Переводы и платежи», нажмите на значок сканирования QR-кода



2

Выберите **карту/счет списания** и нажмите **Продолжить**



3

Проверьте все данные. В поле «Сумма по услуге» указана сумма текущего платежа, при необходимости вбейте в это поле ту сумму, которую хотите оплатить и нажмите кнопку **продолжить**

Платеж будет подгружен на следующей день, датой внесения платежа