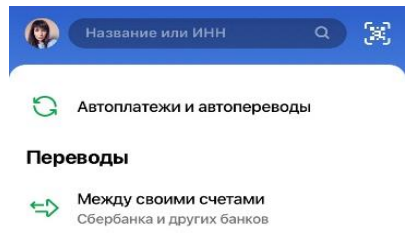


# Памятка для клиентов по оплате договоров через Сбербанк Онлайн

## Оплата по штрих-коду договора

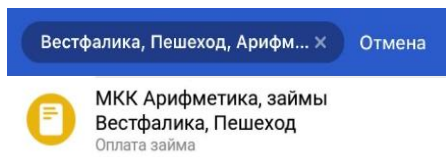
1

Войдите в раздел «Переводы и платежи» и в строке поиска введите название торговой точки, в которой оформлялся договор и нажмите **найти**



2

Выберите организацию для оплаты **займа** - «ММК Арифметика, займы Вестфалика, Пешеход»



3

Выберите **карту/счет списания**, укажите лицевой счет договора (**штрих-код договора**) и нажмите **Продолжить**



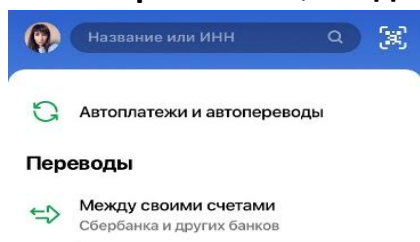
4

Проверьте все данные. В поле «Сумма по услуге» указана сумма текущего платежа, при необходимости вбейте в это поле ту сумму, которую хотите оплатить и нажмите кнопку **продолжить**

## Оплата договора по QR-коду

1

Войдите в раздел «Переводы и платежи», нажмите на значок сканирования QR-кода



2

Выберите **карту/счет списания** и нажмите **Продолжить**



3

Проверьте все данные. В поле «Сумма по услуге» указана сумма текущего платежа, при необходимости вбейте в это поле ту сумму, которую хотите оплатить и нажмите кнопку **продолжить**

Денежные средства поступят на счет на следующей день, датой внесения платежа